




คู่มือการขึ้นทะเบียนรับเบี้ยยังชีพผู้สูงอายุ และคนพิการ
องค์การบริหารส่วนตำบลสมเด็จ อำเภอสมเด็จ
จังหวัดกาฬสินธุ์



ไปขึ้นทะเบียน
ผู้สูงอายุ คนพิการ.....จ้า



อย่าลืม !!!! นะจ๊ะ
ไม่มีชื่อ ไม่มีสิทธิ !!

**คู่มือการลงทะเบียนและยื่นคำขอรับเบี้ยยังชีพผู้สูงอายุสำหรับประชาชน
งานพัฒนาชุมชน สำนักปลัด องค์การบริหารส่วนตำบลสมเด็จ อำเภอสมเด็จ จังหวัดกาฬสินธุ์**

คุณสมบัติของผู้มีสิทธิขึ้นทะเบียนรับเงินเบี้ยยังชีพผู้สูงอายุ มีดังนี้

- (1) มีสัญชาติไทย
- (2) มีภูมิลำเนาอยู่ในเขตองค์การบริหารส่วนตำบลสมเด็จ (ตามทะเบียนบ้าน)
- (3) เป็นผู้ที่มีอายุ 60 ปีบริบูรณ์ในปีถัดไป (ปัจจุบันอายุ 59 ปีบริบูรณ์ และต้องเกิดภายใน วันที่ 1 กันยายน) ซึ่งได้ลงทะเบียนและยื่นคำขอรับเบี้ยยังชีพผู้สูงอายุต่อองค์การบริหารส่วนตำบลสมเด็จ
- (4) ไม่เป็นผู้ได้รับสวัสดิการหรือสิทธิประโยชน์อื่นใดจากหน่วยงานของรัฐ รัฐวิสาหกิจหรือองค์กรปกครองส่วนท้องถิ่น ได้แก่ ผู้รับเงินบำนาญ เบี้ยหวัด บำนาญพิเศษ หรือเงินอื่นใดในลักษณะเดียวกัน ผู้สูงอายุที่อยู่ในสถานสงเคราะห์ของรัฐหรือองค์กรปกครองส่วนท้องถิ่นผู้ได้รับเงินเดือน ค่าตอบแทน รายได้ประจำหรือผลประโยชน์ตอบแทนอย่างอื่นที่รัฐหรือองค์กรปกครองส่วนท้องถิ่น จัดให้เป็นประจำ ยกเว้นผู้พิการและผู้ป่วยเอดส์ ตามระเบียบกระทรวงมหาดไทยว่าด้วยการจ่ายเงินสงเคราะห์เพื่อการยังชีพ ขององค์กรปกครองส่วนท้องถิ่น พ.ศ.2548 กรณีได้รับเบี้ยยังชีพผู้สูงอายุอยู่แล้วและได้ย้ายเข้ามาในพื้นที่ตำบลสมเด็จต้องมาขึ้นทะเบียนต่อองค์การบริหารส่วนตำบลสมเด็จ อีกครั้งหนึ่ง ภายในเดือนกันยายนของปีนั้น เพื่อใช้สิทธิรับเงินเบี้ยยังชีพต่อเนื่องในปีงบประมาณถัดไป

ขั้นตอนการขึ้นทะเบียนเพื่อรับเงินเบี้ยยังชีพผู้สูงอายุ มีดังนี้

- (1) กรอกแบบฟอร์ม “แบบคำขอลงทะเบียนรับเงินเบี้ยยังชีพผู้สูงอายุ”
- (2) แนบสำเนาบัตรประจำตัวประชาชน หรือบัตรอื่นที่ออกโดยหน่วยงานของรัฐที่มีรูปถ่าย
- (3) แนบสำเนาสำเนาทะเบียนบ้าน
- (4) แนบสำเนาสมุดบัญชีเงินฝากธนาคาร (เฉพาะหน้าที่แสดงชื่อและเลขที่บัญชี) สำหรับกรณีที่ผู้ขอรับเงินเบี้ยยังชีพผู้สูงอายุประสงค์ขอรับเงินเบี้ยยังชีพผู้สูงอายุผ่านธนาคาร

หมายเหตุ : ในกรณีผู้สูงอายุที่ไม่สามารถมาลงทะเบียนด้วยตนเอง อาจมอบอำนาจเป็นลายลักษณ์อักษรให้ผู้อื่น เป็นผู้ยื่นคำขอรับเบี้ยยังชีพผู้สูงอายุแทนได้ โดยให้ผู้รับมอบอำนาจติดต่อกับองค์การบริหารส่วนตำบลสมเด็จ พร้อมสำเนาบัตรประจำตัวประชาชนของผู้รับมอบอำนาจ

ขั้นตอนลงทะเบียนและยื่นคำขอรับเบี้ยยังชีพผู้สูงอายุสำหรับประชาชน
(ขั้นตอนการรับขึ้นทะเบียนผู้สูงอายุ)

ผู้สูงอายุยื่นคำขอขึ้นทะเบียนฯ พร้อมเอกสารหลักฐาน ได้แก่

1. สำเนาบัตรประจำตัวประชาชน
2. สำเนาทะเบียนบ้าน
3. ใบมอบอำนาจ (ถ้ามี)
4. สำเนาสมุดบัญชี (กรณีโอนเข้าบัญชี)
(ใช้เวลาประมาณ 3 นาที)

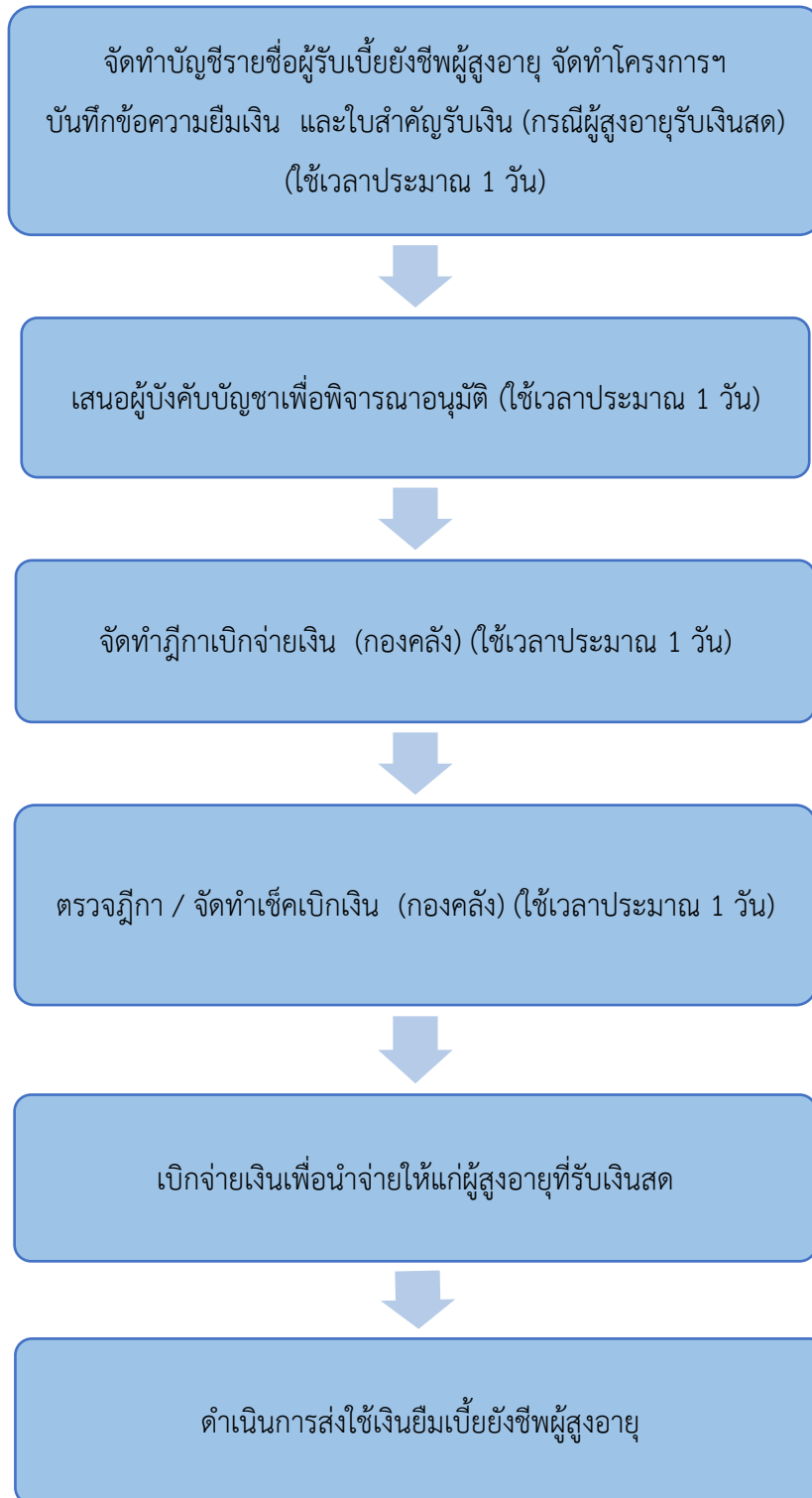
เจ้าหน้าที่ตรวจสอบเอกสารหลักฐาน / สัมภาษณ์ / บันทึกข้อมูลเพิ่มเติม
(ใช้เวลาประมาณ 3 นาที)

รวบรวมเอกสารเสนอคณะกรรมการตรวจสอบคุณสมบัติ
(ใช้เวลาประมาณ 1 วัน)

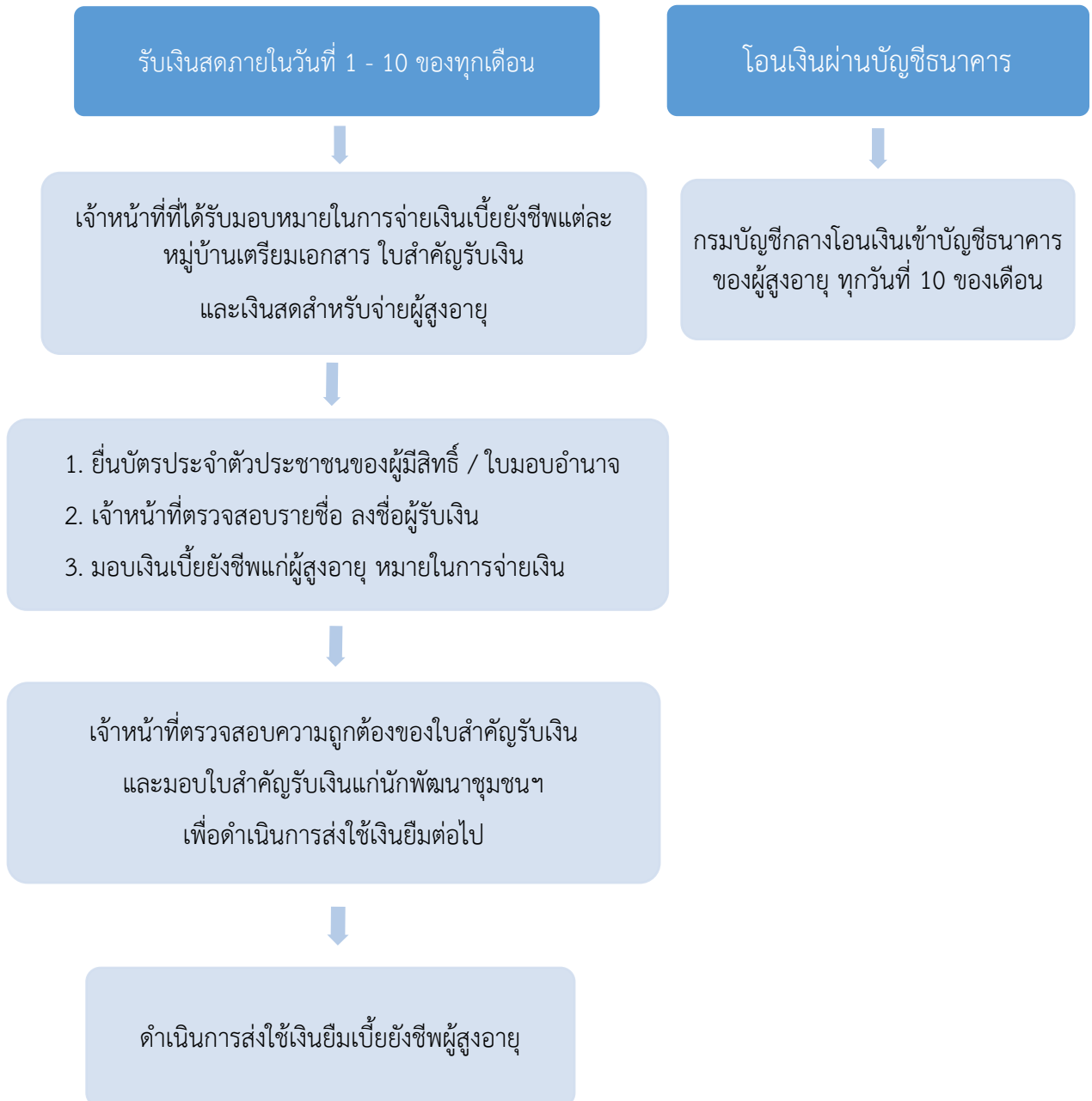
เสนอผู้บังคับบัญชา (ผู้บริหาร)
(ใช้เวลาประมาณ 1 วัน)

บันทึกข้อมูลในระบบสารสนเทศการจัดการฐานข้อมูลเบี้ยยังชีพ
ขององค์กรปกครองส่วนท้องถิ่น
(ใช้เวลาประมาณ 3 นาที)

คู่มือการลงทะเบียนและยื่นคำขอรับเบี้ยยังชีพผู้สูงอายุสำหรับประชาชน
(ขั้นตอนการเบิก - จ่ายเบี้ยยังชีพผู้สูงอายุ)



ขั้นตอนการลงทะเบียนและยื่นคำขอรับเบี้ยยังชีพผู้สูงอายุสำหรับประชาชน
(วิธีการจ่ายเบี้ยยังชีพผู้สูงอายุ)



คู่มือการลงทะเบียนและยื่นคำขอรับเบี้ยยังชีพคนพิการสำหรับประชาชน
งานพัฒนาชุมชน สำนักปลัด องค์การบริหารส่วนตำบลสมเด็จ อำเภอสุมเด็จ จังหวัดกาฬสินธุ์

ขั้นตอนการขึ้นทะเบียนเพื่อรับเงินเบี้ยยังชีพคนพิการ มีดังนี้

- (1) กรอกแบบฟอร์ม “แบบคำขอลงทะเบียนรับเงินเบี้ยยังชีพคนพิการ”
- (2) แนบสำเนาบัตรประจำตัวคนพิการ ตามกฎหมายว่าด้วยการส่งเสริมคุณภาพชีวิตคนพิการ
- (3) แนบสำเนาบัตรประจำตัวประชาชน หรือบัตรอื่นที่ออกโดยหน่วยงานของรัฐที่มีรูปถ่าย
- (4) แนบสำเนาทะเบียนบ้าน
- (5) แนบสำเนาสมุดบัญชีเงินฝากธนาคาร (เฉพาะหน้าที่แสดง ชื่อ และเลขที่บัญชี) สำหรับกรณีและผู้ขอรับเงินเบี้ยยังชีพคนพิการที่ประสงค์ขอรับเงินเบี้ยยังชีพผ่านธนาคาร

หมายเหตุ : กรณีที่คนพิการไม่สามารถมาลงทะเบียนด้วยตนเอง อาจมอบอำนาจเป็นลายลักษณ์อักษรให้ผู้ดูแลคนพิการยื่นคำขอแทน แต่ต้องนำหลักฐานของคนพิการและคนดูแลคนพิการไปแสดงต่อเจ้าหน้าที่ด้วย คนพิการที่เป็นผู้สูงอายุสามารถลงทะเบียน เพื่อขอรับเบี้ยยังชีพผู้สูงอายุได้

ขั้นตอนการลงทะเบียนและยื่นคำขอรับเบี้ยยังชีพคนพิการสำหรับประชาชน
(ขั้นตอนการรับขึ้นทะเบียนคนพิการ)

คนพิการยื่นคำขอขึ้นทะเบียนฯ พร้อมเอกสารหลักฐาน ได้แก่

1. สำเนาบัตรประจำตัวคนพิการ
2. สำเนาบัตรประจำตัวประชาชน
3. สำเนาทะเบียนบ้าน
4. ใบมอบอำนาจ (ถ้ามี)
5. สำเนาสมุดบัญชี (กรณีโอนเข้าบัญชี)

(ใช้เวลาประมาณ 3 นาที)

เจ้าหน้าที่ตรวจสอบเอกสารหลักฐาน / สัมภาษณ์ / บันทึกข้อมูลเพิ่มเติม
(ใช้เวลาประมาณ 3 นาที)

รวบรวมเอกสารเสนอคณะกรรมการตรวจสอบคุณสมบัติ
(ใช้เวลาประมาณ 1 วัน)

เสนอผู้บังคับบัญชา (ผู้บริหาร) (ใช้เวลาประมาณ 1 วัน)

บันทึกข้อมูลในระบบสารสนเทศการจัดการฐานข้อมูลเบี้ยยังชีพ
ขององค์กรปกครองส่วนท้องถิ่น
(ใช้เวลาประมาณ 3 นาที)

